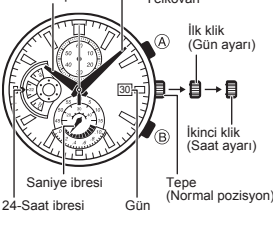


- Saatinizin görüntüsü aşağıdaki saat resimlerinden farklı olabilir.



Saati Ayarlamak İçin


1. Tepeyi ikinci klik sesine dek çekiniz.
 - Böylece saniye ibresi saatin 12 pozisyonuna gelir ve orada durur.
2. Tepeyi çevirerek ibreleri ayarlayınız. İbreleri hareket ettirmek için tepeyi saatin işleyişi yönünde çeviriniz. Yelkovani önce ayarlamak istediğiniz dakikanın 4-5 dakika ilerisine getirip sonra olması gereken dakikaya geri çekiniz.
 - AM ve PM ayarına dikkat ederek doğru saat ayarlamasını yapınız.
3. Zaman işleyişini tekrar başlatmak için tepeyi normal pozisyonuna geri itiniz.

Günü Ayarlamak İçin

1. Tepeyi ilk klik sesine dek dışarı çekiniz.
2. Tepeyi kendinize doğru çevirerek gün ayarını yapınız.
3. Tepeyi normal pozisyonuna geri itiniz.

- Gün ve tarih ayarını 9:00 p.m. ve 1:00 a.m arasında yapmayınız.

Kronometrenin Kullanımı



- Kronometrenin Yelkovani (2 dakika)
- Kronometrenin 1/20 saniye ibresi (.8 saniye)
- Bu ibre ilk 80 saniyede 1/20 saniye sayımını göstermek üzere sağa sola hareket eder.
- Kronometrenin saniye ibresi (37 saniye)

Kronometre ile 11 saat, 59 dakika, 59.95 saniyeye kadar geçen zamanı ölçebilirsiniz.

Geçen Zamanı Ölçmek İçin

1. (A)ya basarak kronometreyi baslatınız.
2. (A)ya basarak kronometreyi durdurunuz.
 - (A)ya tekrar basarak ölçümü kaldığı yerden devam ettirebilirsiniz.
3. Geçen zamanı kontrol ediniz.
 - Yukarıdaki örnekte 2 dakika 37.80 saniyelik bir zaman ölçülmüştür.
 - (B)ye basarak kronometreyi sıfırlayabilirsiniz.

Kronometrenin 1/20 saniye ibresinin işlevini zaman işleyişinin (halihazırdaki saniye sayımını gösterir) saniye ibresi haline geri döndürmek için (B)ye tekrar basınız. Böylece Zaman İşleyişi Moduna dönersiniz.

Not:

- Tepe ilk ya da ikinci klik sesine dek çekilmişken kronometreyi kullanmaya çalışmayınız. Herhangi bir tuşa basmaya çalışırken yanlışlıkla tepeye dokunarak saat ya da gün ayarının değişmesine neden olabilirsiniz.
- Kronometrenin saniye ibresinin ve 1/20 saniye ibresinin başlangıç zamanları yanlış yeri gösteriyorsa aşağıdaki prosedürü kullanarak kronometre sıfırladığında kronometrenin saniye ibresinin saatin 12 pozisyonunu, kronometrenin 1/20 saniye ibresinin ise .01 göstermesini sağlayınız.

Kronometre İbrelerinin Yerlerinin Ayarlanması

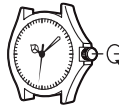
1. (B)ye basarak kronometreyi sıfırlayınız ve kronometrenin saniye ibresini ve kronometrenin 1/20 saniye ibresinin yerlerini kontrol ediniz.
2. Tepeyi ikinci klik sesine dek dışarı çekiniz.
3. Kronometrenin saniye ibresini hareket ettirmek için (A)yı kullanınız.
4. Kronometrenin 1/20 saniye ibresi doğru yerdeyse direk 5. basamağa atlayınız. Kronometrenin 1/20 saniye ibresi yanlış yerdeyse (B)yi kullanarak kronometrenin 1/20 saniye ibresinin yerini ayarlayınız.
5. İsteddiğiniz ayarları yaptıktan sonra tepeyi normal pozisyonuna geri itiniz.
 - Tepenin dışarı çekilmesi saniye ibresinin de durmasına neden olur. Yukarıdaki prosedürü uyguladıktan sonra zaman ayarını da tekrar yapmanız gerekir.

- Geçen Zaman halkası olan saatler için:
Geçen zaman halkasındaki işaretini ▽ yelkovani gösterecek şekilde ayarlayınız. Belirli bir süre geçtikten sonra yelkovani işaret ettiği geçen zaman halkasındaki noktayı okuyunuz. Bu geçen zamandır.



Geçen zaman halkası

- Bazı su rezistanslı modellerde tepe vidalıdır.
- Bu modellerde tepeyi dışarı çekmeden önce resimde gösterilen yöne çevirerek tepenin vidasını gevşetmek gerekir. Vidayı gevşetmeden tepeyi dışarı çekmeye çalışmayınız.
- Bu modellerin, tepe vidalı değilken su rezistansı olmadığını da unutmayınız. Bu yüzden herhangi bir ayar yaptıktan sonra tepeyi hemen yerine itip vidasını sıkıştırınız.



Özellikler

- Normal ısıda çalışma güvenilirliği: Ayda +20 saniye
- Ekran: 3 analog ibre (zaman işleyişinin akrep ve yelkovani, kronometrenin saniye ibresi), 3 kadrân (zaman işleyişi 24-saat, zaman işleyişi saniye/kronometreye 1/20 saniye, kronometre yelkovani), Gün göstergesi
- Kronometre fonksiyonu: Ölçüm kapasitesi: 59'59.95"
Ölçüm birimi: 1/20 saniye
Ölçüm modu: Geçen zaman
- Pil: Bir gümüş oksit pil (Tip: SR927W)
SR927W tip pil ile yaklaşık 2 yıl